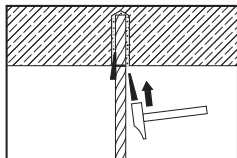
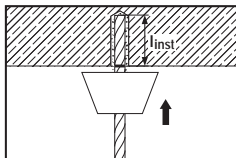
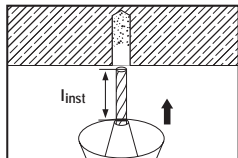
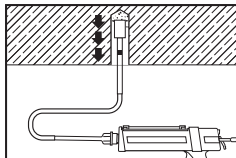


HILTI

Hilti HIT-OH



Der Durchgang der Tropfscheibe ist am gewünschten Elementdurchmesser an zu passen.
Hilti HIT-Systemkomponente für Überkopfanwendungen: beachten Sie bitte das Hilti HIT-Installationshandbuch für Befestigungen in Beton für weitere Informationen.

Cut the overhead dripping cup to fit with the desired element diameter.
Hilti HIT system component for overhead application: please refer to Hilti HIT Installation guide for fastenings in concrete for more information.

Couper l'embout anti-gouttes afin de l'adapter au mieux au diamètre de l'élément.
Système Hilti HIT pour les applications au plafond: Pour plus d'informations, se référer aux instructions d'installation de Hilti HIT pour l'ancrage dans du béton.

Tagliare la punta a tazza secondo il diametro dell'elemento di fissaggio.
Componenti del sistema Hilti HIT per applicazioni "sopra-testa": per ulteriori informazioni si prega di attenersi al manuale d'installazione Hilti HIT per fissaggi nel calcestruzzo.

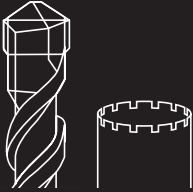

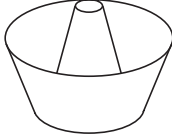
De druppelschijf aan de gewenste diameter van het element aanpassen.
Hilti HIT-systeemcomponenten voor gebruik boven het hoofd: Neem s.v.p. het Hilti HIT-handboek voor bevestiging in beton voor meer informatie in acht.

Cortar o copo de gotejamento de forma a adaptar-se ao diâmetro do elemento desejado.
Componente do sistema Hilti HIT para aplicações em suspensão: para mais informações observe o Guia de instalação Hilti HIT para fixações em betão.

Corte el disco antigoteo de acuerdo al diametro del elemento deseado.
Componente del sistema Hilti HIT para trabajos por a techo: para obtener más información, consulte la guía de instalación Hilti HIT para anclajes en hormigón.

Obetnij kapturek zabezpieczający na żądaną średnicę pręta.
Akcesoria systemu Hilti HIT do montażu sufitowego. Więcej informacji znajduje się w Podręczniku techniki mocowań w betonie Hilti HIT.

Обрежьте шайбу до необходимого диаметра элемента.
Системные компоненты Hilti HIT для выполнения потолочных работ: для получения дополнительной информации следуйте указаниям Руководства по анкерному креплению в бетоне с помощью системы Hilti HIT.

VII		HIT-OHW		HIT-OHC	
TE / DD-bit					
					
Ø [mm]	pcs.	Item no.	HIT-OHC	Item no.	
10-20	1-2	387550	OHC 1	387551	
22-32	2-3	387550	OHC 2	387552	
Ø [inch]	pcs.	Item no.	HIT-OHC	Item no.	
7/16-5/8	1-2	387550	OHC 1	387551	
11/16-1 1/4	2-3	387550	OHC 2	387552	